

MACH DICH SICHTBAR

Wir brauchen Licht um zu sehen und gesehen zu werden. Damit etwas erkannt wird, muss es in Kontrast mit seinem Umfeld stehen. Demnach sind dunkel gekleidete Fussgängerinnen und Fussgänger, Radfahrerinnen und Radfahrer sowie Motorfahrzeuge ohne Licht, Nachts und in der Dämmerung kaum zu erkennen.

Kleidung

Retroreflektierende Kleidung ist eins der einfachsten Mittel, Sichtbarkeit zu schaffen. Jacken und Mützen mit Reflektormaterial an allen Seiten sorgen für Rundumsichtbarkeit.
> www.madevisible.swiss

Velobleuchtung

Beleuchtung vorne (weiss) und hinten (rot); Rückstrahler vorne und hinten; Rückstrahler an Pedalen (ausgenommen sind Klickpedale und Sicherheitspedale)

Reflektierende Speichenclips

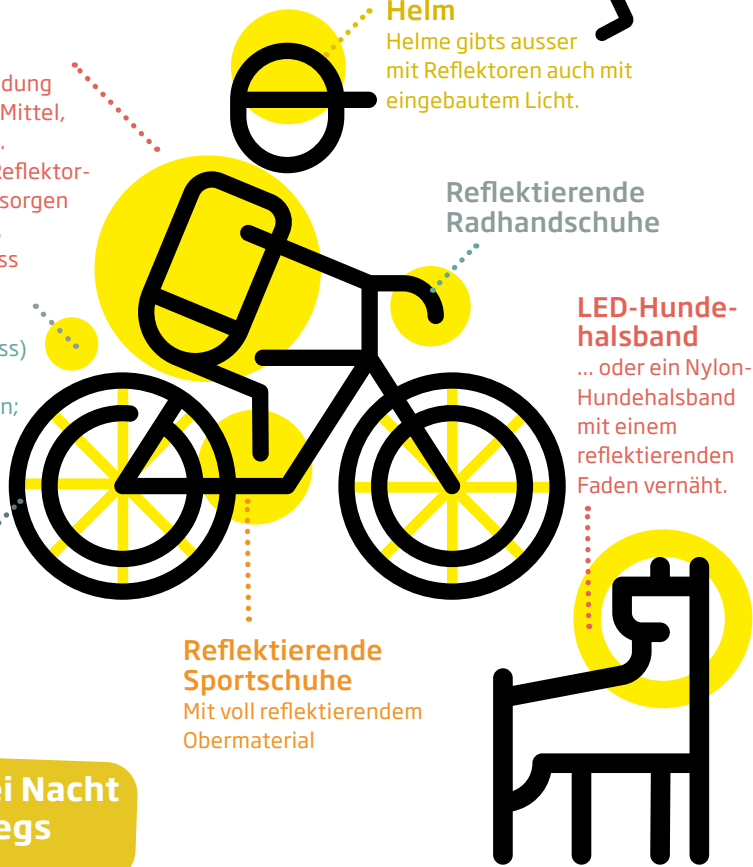
Bei Tag und bei Nacht sicher unterwegs

Am Tag fluoreszieren

Fluoreszierendes Material wandelt unsichtbares in sichtbares Licht um. Auch bei trübem Wetter leuchtet deshalb eine Warnweste heller.

Bei Nacht reflektieren

Sogenanntes reflektierendes Material wirft Lichtstrahlen in die Richtung zurück, aus der sie kommen. Reflektormaterial an Jacken oder Rucksäcken schützt so im Dunkeln besonders gut, weil es für Autofahrerinnen und Autofahrer aussieht, als ob es leuchtet.



Helm

Helme gibts ausser mit Reflektoren auch mit eingebautem Licht.

Reflektierende Radhandschuhe

LED-Hundehalsband

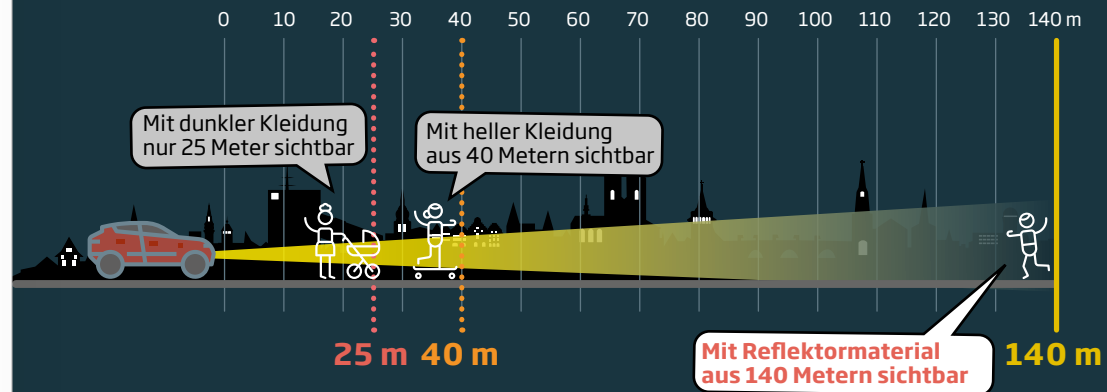
... oder ein Nylon-Hundehalsband mit einem reflektierenden Faden vernäht.

Reflektierende Sportschuhe

Mit voll reflektierendem Obermaterial

Piktogramm: fibriton.com; Illustration: SimpliLine/stock.adobe.com

SICHTBARKEIT



Reflektierende Materialien leuchten im Abblendlicht auf und ermöglichen Autofahrerinnen und Autofahrern rechtzeitig zu reagieren und Unfälle zu vermeiden.

Manchmal können schon einige Meter Leben retten. Ob Autofahrerinnen oder Autofahrer bremsen können, hängt davon ab, wann sie andere Verkehrsteilnehmende sehen. 40 Meter bei 50 km/h beträgt der durchschnittliche Anhalteweg eines Autos.

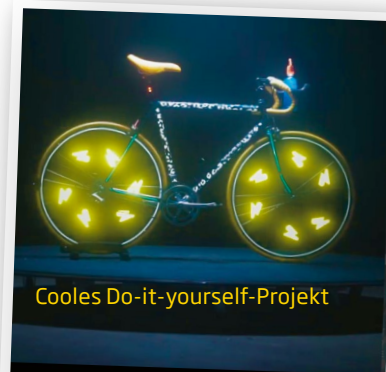
Doch unbeleuchtete Passantinnen und Passanten oder Velofahrerinnen und Velofahrer werden im Scheinwerferlicht erst ab einem Abstand von etwa 25 Metern wahrgenommen. Oft ist das zu spät für eine rechtzeitige Reaktion.

MADE VISIBLE® ist eine schweizerweite Kampagne zum Thema Sichtbarkeit im Strassenverkehr. Auf der Seite findest du viele Sicherheitstipps, Mode und Produkte zur besseren Sichtbarkeit, Selbsttests und ausserdem viele Inspirationen zu Do-it-yourself-Projekten! **Erfahre alles:** www.madevisible.swiss

Neben der vorgeschriebenen funktionstüchtigen Beleuchtung von Velos und Mofas ist Kleidung oder Material, das sichtbar macht, für die «schwächeren» Verkehrsteilnehmenden das beste Hilfsmittel, um Verkehrsunfällen vorzubeugen.

Checkliste für die dunkle Jahreszeit:

- > Helle Kleidung tragen!
- > Noch wirksamer sind reflektierende Materialien - eingearbeitet in die Kleidung oder zusätzlich als Reflektorbänder oder «Blinkies».
- > Zebrastreifen benutzen!
- > Verlass dich nicht darauf gesehen zu werden, Blickkontakt mit Autofahrerinnen und Autofahrern hilft Missverständnisse zu vermeiden.



Cooler Do-it-yourself-Projekt